




Accessoires



Produktvorteile

- Kompaktheizkörper für Warmwasser-Betrieb
- Befestigung von vorne nicht sichtbar
- 50-mm-Mittenanschluss oder Anschlüsse nach unten, Nabenabstand baulängenabhängig
- Anschluss von oben, Nabenabstand baulängenabhängig
- Elektro-Zusatzbetrieb möglich, Heizstab bei Anschluss über Mittenanschluss nachrüstbar, bei seitlichem Anschluss nicht nachrüstbar
- Feuerverzinkung oder Korrosionsschutzbeschichtung lieferbar. Technische Beschreibung siehe Seite 373



Lieferumfang

- Befestigungs-Set beige packt, entspricht den Anforderungsklassen I und II der Richtlinie VDI 6036. Anforderungsklasse III auf Anfrage möglich. Bauseits ist der Wandbaustoff auf ausreichende Tragfähigkeit zu prüfen. Alle sichtbaren Befestigungsteile in Heizkörperfarbe

Umfassende Qualitätsmerkmale, weit über die Norm hinausgehend.



Basic[®]- 50 gebogen

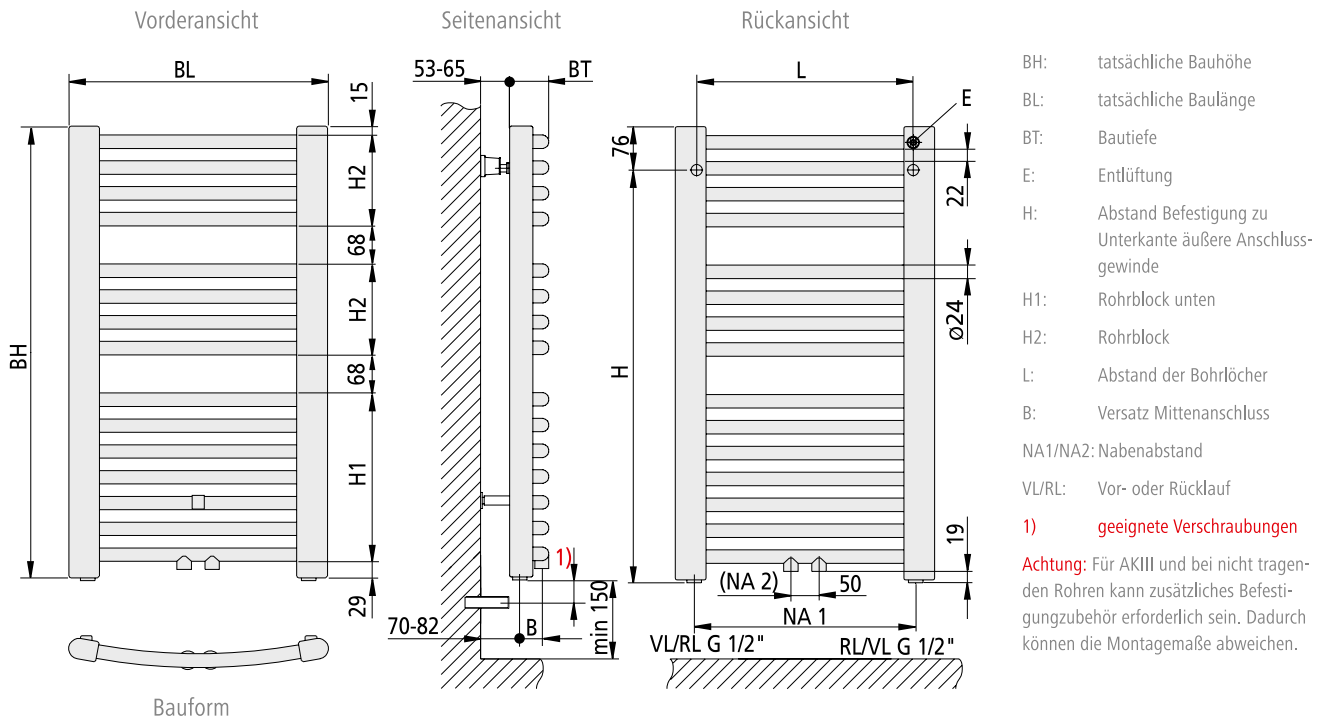
Heizkörper lackiert							
Bauhöhe mm	Baulänge mm	Bautiefe mm	Heizkörper- exponent n	Wärmeleistung Watt			
				E-Set Zuordnung Wattleistung	75/65-20 °C	70/55-20 °C 55/45-20 °C	70/55-24 °C 55/45-24 °C
804	450	51	1,2325	400	348	282	249
						184	154
804	524	64	1,2275	400	399	324	286
						212	177
804	599	60	1,2225	400	451	367	324
						240	201
804	749	70	1,2124	600	551	449	397
						294	247
804	899	73	1,2023	600	650	530	469
						349	293
1172	450	51	1,2321	600	511	415	366
						270	226
1172	524	64	1,2271	600	586	476	420
						311	260
1172	599	60	1,2221	600	662	538	475
						352	294
1172	749	70	1,2120	800	810	659	583
						433	363
1172	899	73	1,2020	800	955	779	690
						513	430
1448	450	51	1,2318	600	631	512	452
						334	279
1448	524	64	1,2268	800	724	588	519
						384	321
1448	599	60	1,2218	800	817	664	587
						434	363
1448	749	70	1,2118	800	1000	814	720
						535	448
1448	899	73	1,2017	1200	1179	962	851
						634	531
1770	450	51	1,2256	800	767	623	550
						407	340
1770	524	64	1,2206	800	880	715	632
						468	392
1770	599	60	1,2155	800	993	808	714
						530	444
1770	749	70	1,2054	1200	1216	991	877
						652	547
1770	899	73	1,1953	1500	1433	1170	1037
						773	649

- Feuerverzinkung (RAL 9016 Struktur): Preis 1 **x Faktor 2,8**
- Korrosionsschutzbeschichtung (RAL 9016): **+ 40 %** auf Preis 1
- Korrosionsschutzbeschichtung (Farbe): **auf Anfrage**
- Anschluss von oben: **+ EUR 77,-**
- Sonderlösungen: **auf Anfrage**

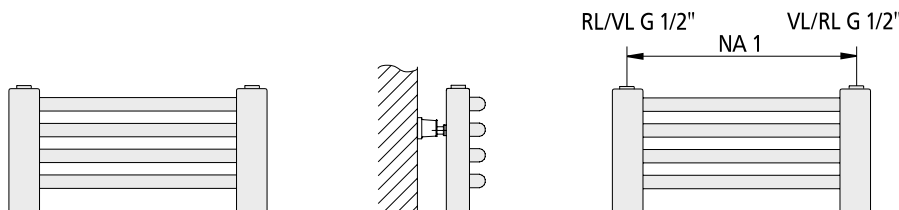
Basic®-50 R gebogen

Technische Information Warmwasser-Betrieb

Maße Basic-50 R



Anschluss von oben



Abstand Unterkante Heizkörper zu Boden min. 150 mm.

Nach optischen Gesichtspunkten sollte die Heizkörperposition der individuellen Raumsituation angepasst werden.

Technische Informationen

BH mm	BL mm	BT mm	NA1 mm	NA2 mm	H mm	L mm	H1 mm	H2 mm	B mm	Gewicht kg	Wasser- inhalt l
804	450	51	386	50	733	389	300	162	18	6,80	4,40
804	524	64	460	50	733	463	300	162	31	7,50	4,80
804	599	60	535	50	733	538	300	162	27	8,10	5,20
804	749	70	685	50	733	688	300	162	37	9,50	6,10
804	899	73	835	50	733	838	300	162	40	10,80	7,00
1172	450	51	386	50	1101	389	300	208	18	9,80	6,30
1172	524	64	460	50	1101	463	300	208	31	10,80	6,90
1172	599	60	535	50	1101	538	300	208	27	11,80	7,50
1172	749	70	685	50	1101	688	300	208	37	13,70	8,80
1172	899	73	835	50	1101	838	300	208	40	15,70	10,10
1448	450	51	386	50	1377	389	438	254	18	12,20	7,70
1448	524	64	460	50	1377	463	438	254	31	13,40	8,50
1448	599	60	535	50	1377	538	438	254	27	14,70	9,40
1448	749	70	685	50	1377	688	438	254	37	17,20	11,00
1448	899	73	835	50	1377	838	438	254	40	19,70	12,60
1770	450	51	386	50	1699	389	438	254	18	14,60	9,60
1770	524	64	460	50	1699	463	438	254	31	16,10	10,60
1770	599	60	535	50	1699	538	438	254	27	17,60	11,60
1770	749	70	685	50	1699	688	438	254	37	20,60	13,50
1770	899	73	835	50	1699	838	438	254	40	23,60	15,50



Charakteristische Gleichung
siehe Seite 395.

- Anschlüsse: 2 x G ½" IG mittig nach unten, Nabenabstand 50 mm, Vorlauf links oder rechts möglich. Zusätzlich seitlich 2 x G ½" IG nach unten, Nabenabstand baulängenabhängig, Vorlauf links oder rechts möglich.
Für Einrohr-Betrieb geeignet.
- Entlüftung: G ¼" nach hinten, links
- Betriebsdruck: max. 10 bar
- Prüfdruck: 13 bar

- Betriebsbedingungen: Heißwasser bis 110 °C.
Elektro-Zusatzbetrieb möglich (max. Vorlauftemperatur 80 °C).
Bei mittigem Anschluss: Elektro-Heizstab nachrüstbar.
Bei seitlichem Anschluss: Elektro-Heizstab nicht nachrüstbar, da sich durch das erforderliche T-Stück die Anschlussposition verändert.