

Universal Gateway:

Funktionalität zur umfassenden Erreichbarkeit

«Klein, aber oho!»



Was ist in der Verpackung drin?



Aufgepasst!

Zum Herausnehmen aus der Verpackung: Leicht auf das Universal Gateway drücken und dabei es von der offenen Seite her herausziehen. Achten Sie dabei darauf, nicht an dem Kabel zu ziehen, das mit dem Gerät verbunden ist.



Beschreibung

Abmessungen: 4 x 1,5 x 12,5H cm.

12,5

1,5

4

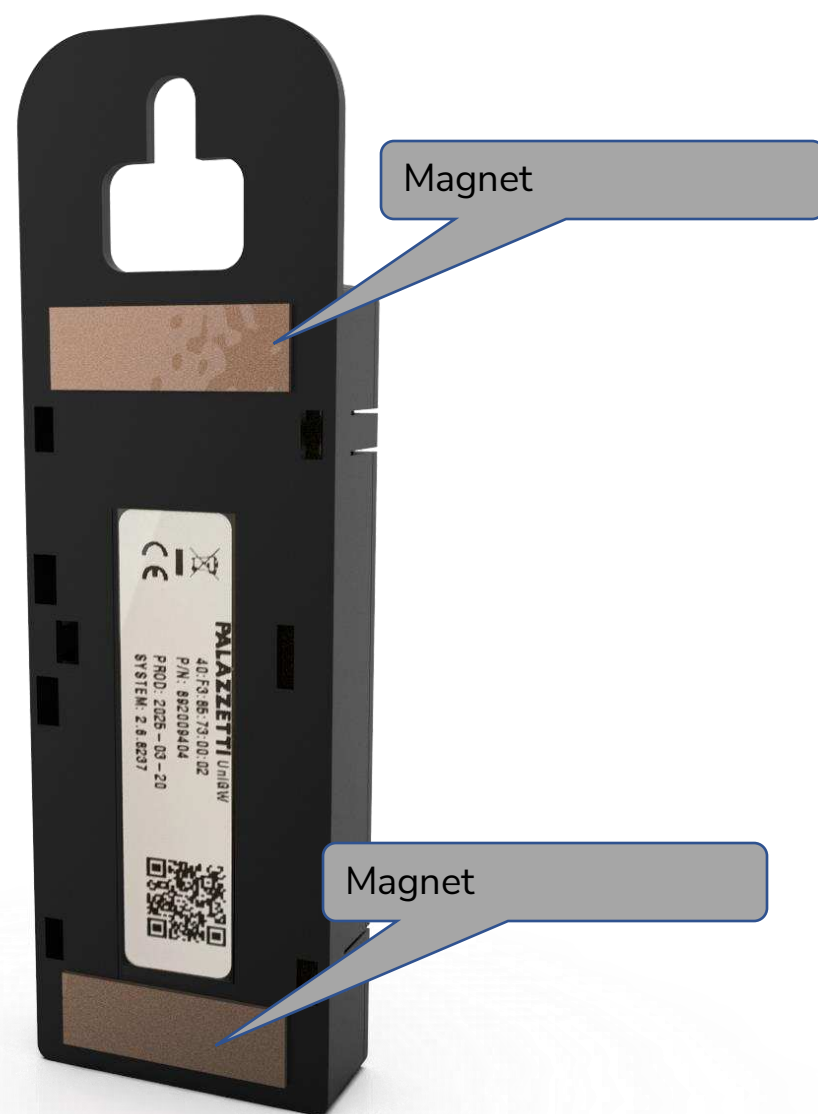
Status-LED

Reset-Tasten



Flexible Installation

Mit Magnet oder durch Aufhängen





Funktionen

1

Outdoor Fernsteuerung

Stellt eine Verbindung mit WLAN her und kann von außerhalb erreicht werden.

2

Direktsteuerung

Ohne Verbindung zum Internet. Nützlich, wenn Sie zu Hause kein WLAN haben.

3

Steuerung von BLE-Zubehör

Ausgestattet mit BLE-Technologie (Bluetooth Low Energy) und kompatibel mit allen Palazzetti BLE-Zubehörteilen.

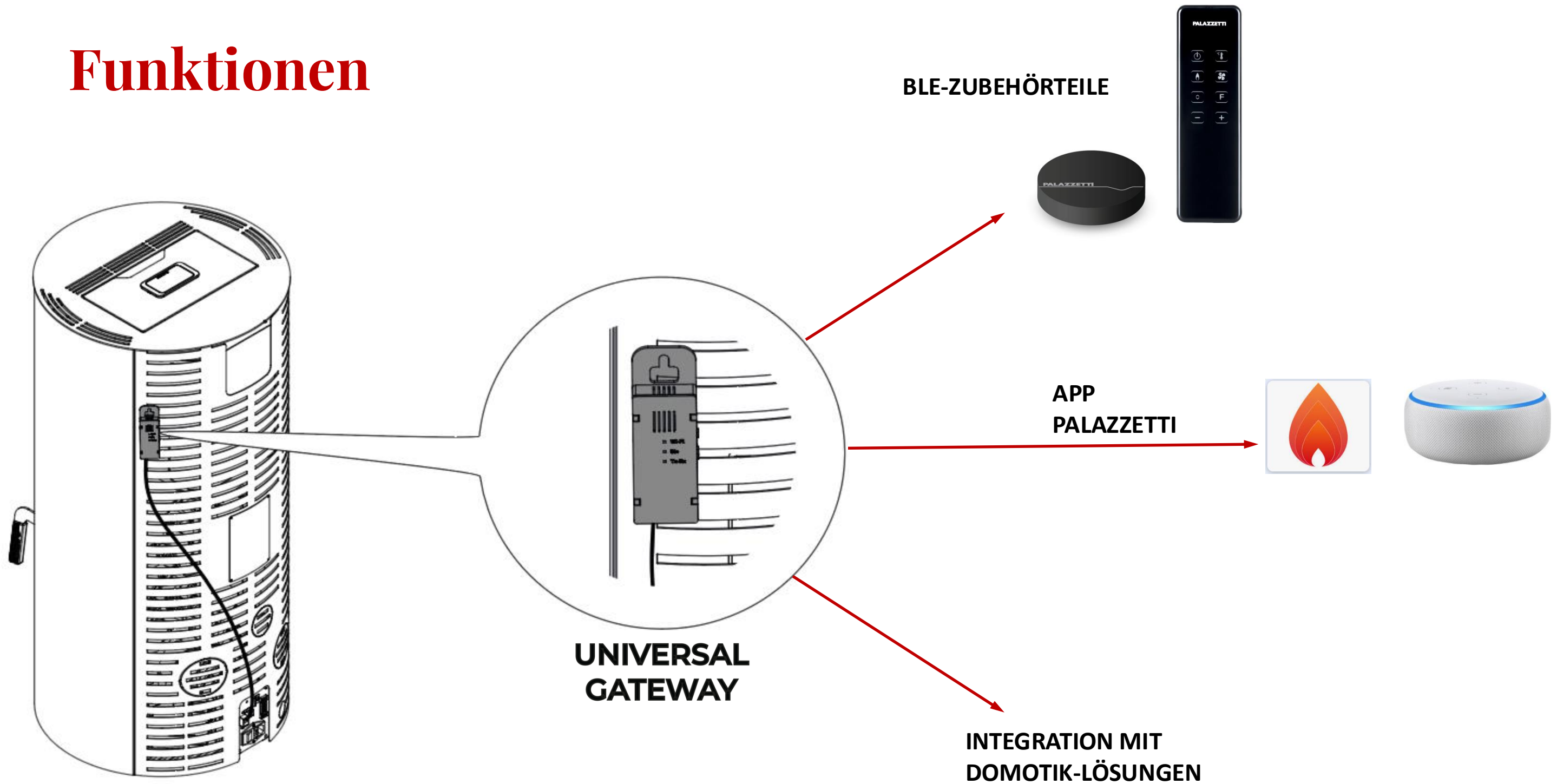
4

Vox

Ermöglicht die Steuerung des Ofens per Sprachbefehl mit Alexa.




Funktionen



Kompatibilität

1 Austauschbar

Kompatibel mit allen Produkten, die mit Connection Box kompatibel sind.



2 Kompatibilität mit Display

Sowohl mit dem Standard- als auch mit allen BLE-Displays kompatibel.



3 Kompatibilität BLE

Mit BLE-Technologie ausgestattet und funktioniert direkt mit dem Palazzetti BLE-Zubehör.



4 App Palazzetti

Mit der Palazzetti App (Versionen ab 6.2.0) kompatibel.



Mit dem UG funktioniert das BLE-Zubehör auch ohne BLE-Display.

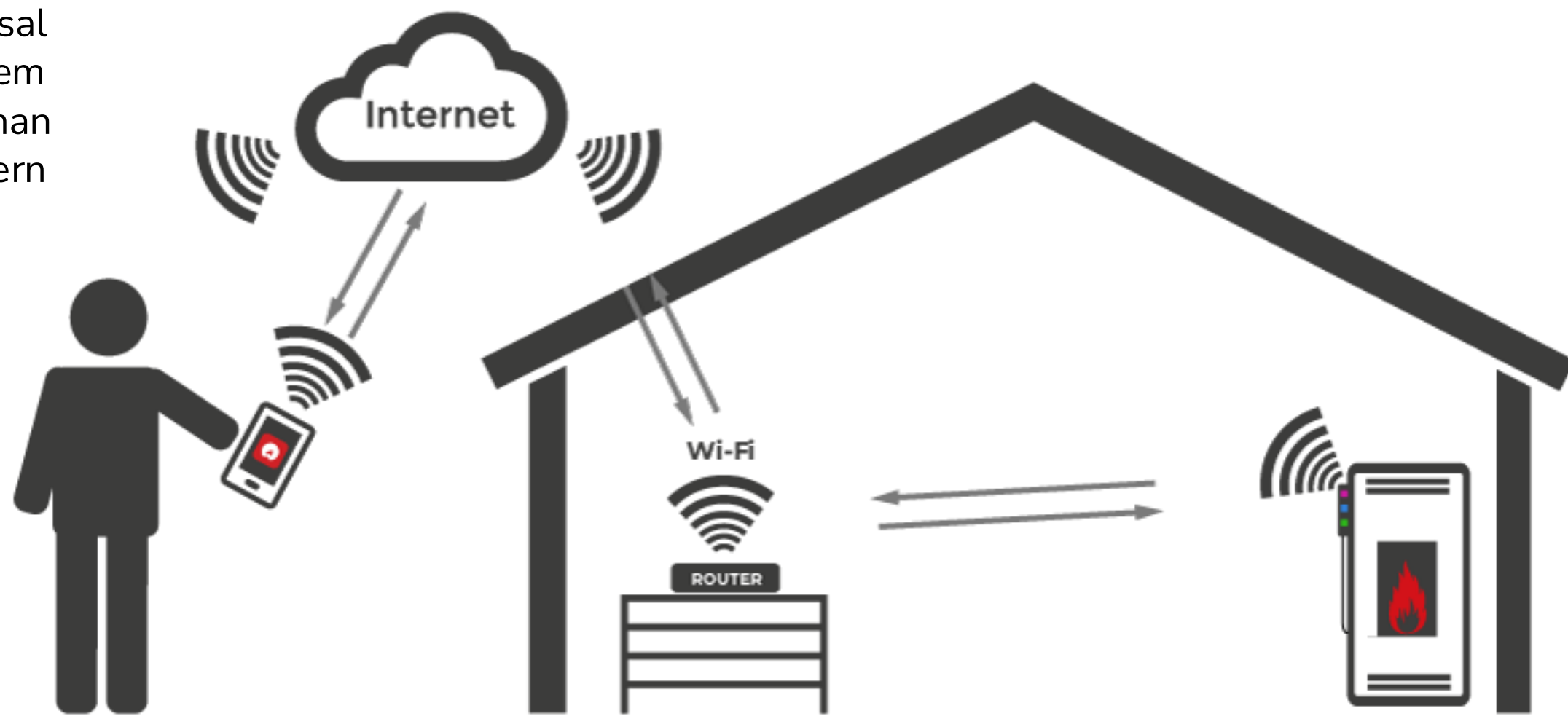
Modus Access Point

Sehr nützlich, wenn man zu Hause keine Internetverbindung hat und das Smartphone als Fernbedienung verwenden möchte.
In diesem Fall erstellt das Universal Gateway ein eigenes WLAN-Netzwerk, mit dem man sich verbinden kann, um den Ofen über die Palazzetti App zu steuern.



Modus Internetverbindung

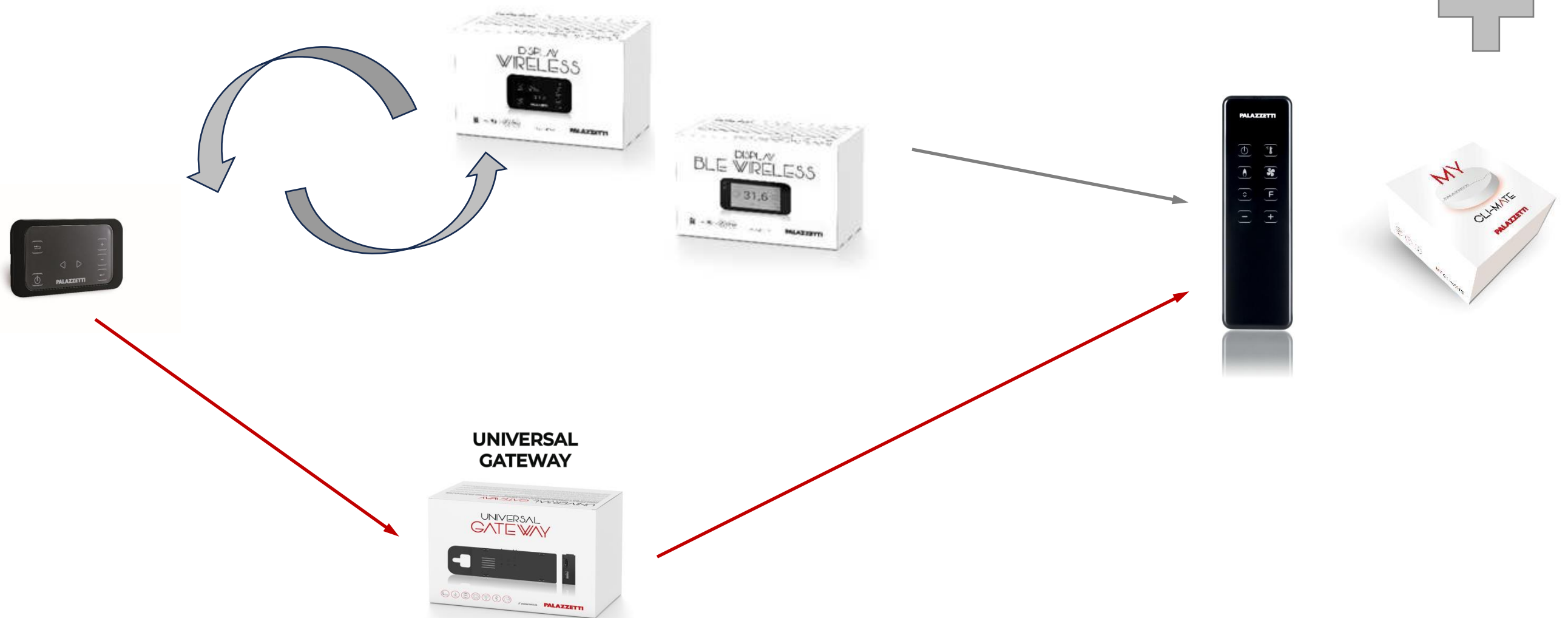
Folgen Sie einfach den Anweisungen und das Universal Gateway verbindet sich mit dem WLAN des Hauses, so dass man den Ofen von außerhalb steuern kann.



Was ist anders

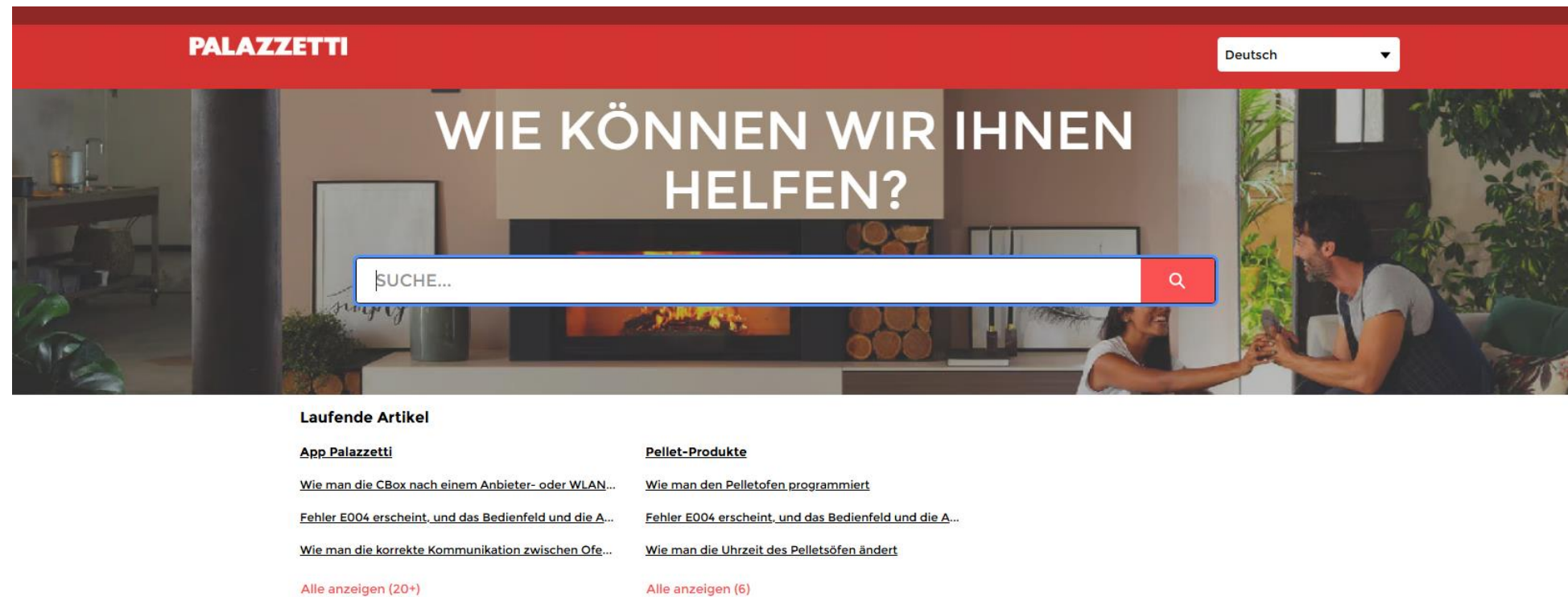
Für die Verwendung von unserem Zubehör war ein BLE-Display erforderlich

Für die Konnektivität musste man dann die C-Box kaufen



Support

Unter dem link [Home](#) finden Sie häufig gestellte Fragen und Anleitungen zur Konfiguration und Fehlerbehebung von Universal Gateway.



PALAZZETTI Deutsch

WIE KÖNNEN WIR IHNEN HELFEN?

Laufende Artikel

App Palazzetti

[Wie man die CBox nach einem Anbieter- oder WLAN...](#)

[Fehler E004 erscheint, und das Bedienfeld und die A...](#)

[Wie man die korrekte Kommunikation zwischen Ofe...](#)

[Alle anzeigen \(20+\)](#)

Pellet-Produkte

[Wie man den Pelletofen programmiert](#)

[Fehler E004 erscheint, und das Bedienfeld und die A...](#)

[Wie man die Uhrzeit des Pelletsöfen ändert](#)

[Alle anzeigen \(6\)](#)

DANKIE!

