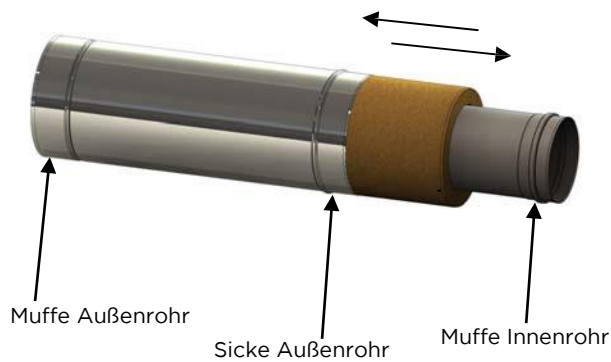
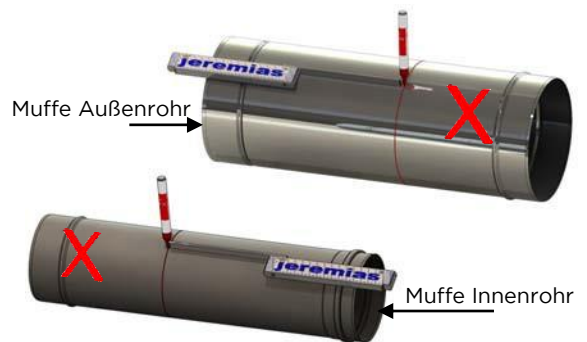


Kürzen eines DW-Längenelements

1 Rohrteile auseinander schieben



2 Gewünschte Länge antragen
(die jeweils aufgemufften Rohrenden werden benötigt!)



3 Rohrteile durchtrennen



4 Schnittflächen entgraten




- 5** Isolierung zuschneiden
(Länge des Rohrabschnitts
entspricht dem Abschnitt
der Isolierwolle)



VORHER



- 6** Rohrteile und Isolierung
zusammenfügen



NACHHER

